



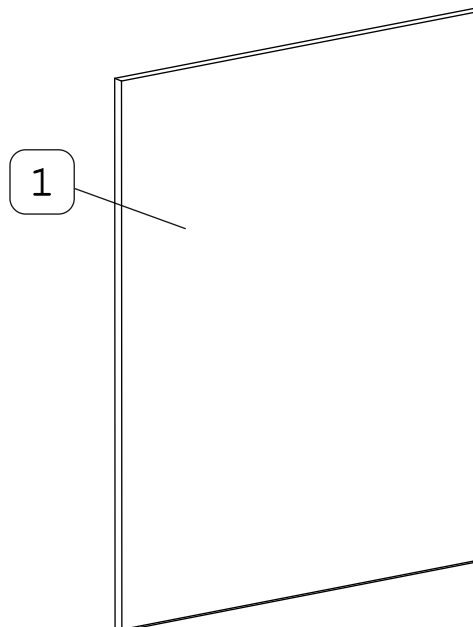
“Флоренция” Панель боковая лев/прав (570x720)

Наименование деталей


1. Боковая панель МДФ 718x574 1 шт.

Фурнитура в комплекте

а		б	
Демпфер	4 шт.	Шуруп 4x30	4 шт.



Необходимый инструмент



Установите на шуруповерте минимальные обороты!

Распаковка и сборка на мягком элементе

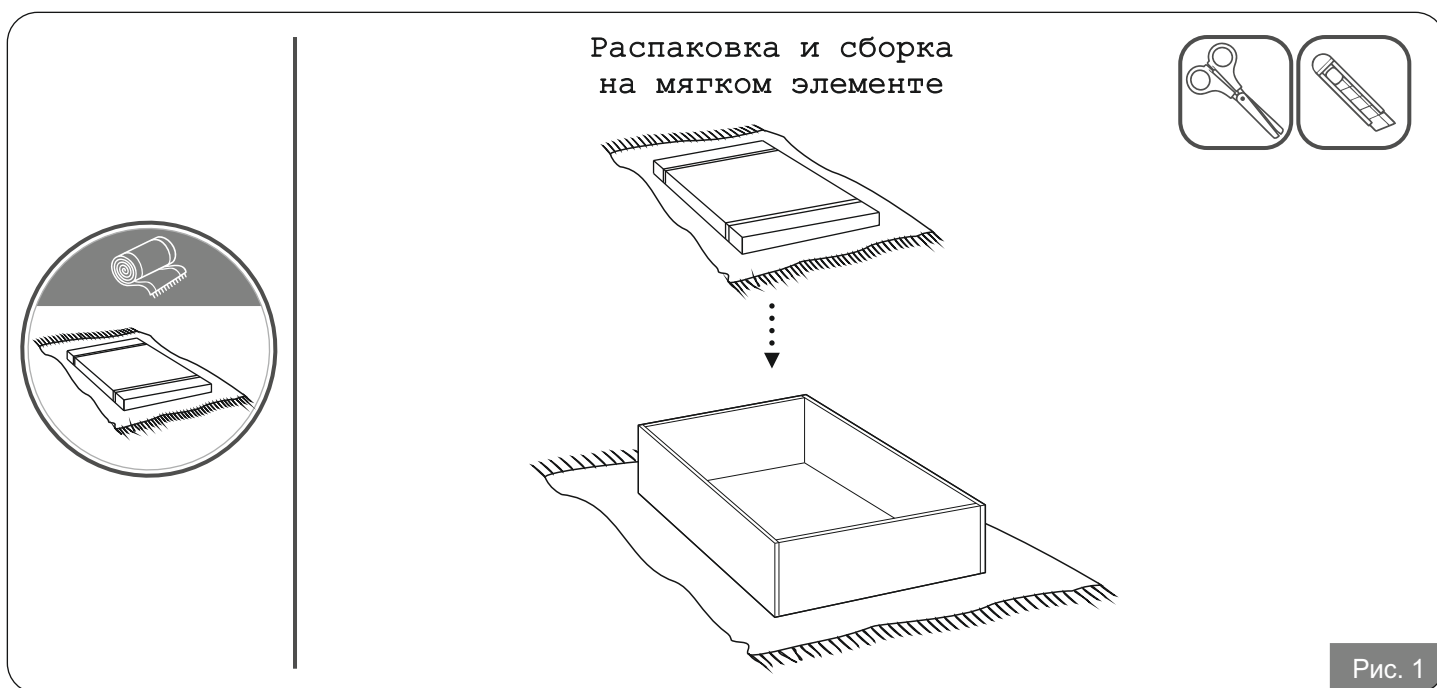
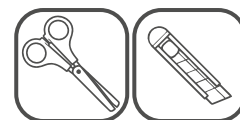
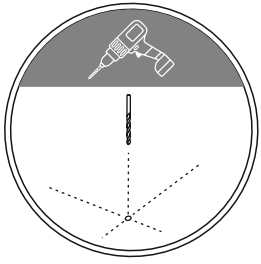
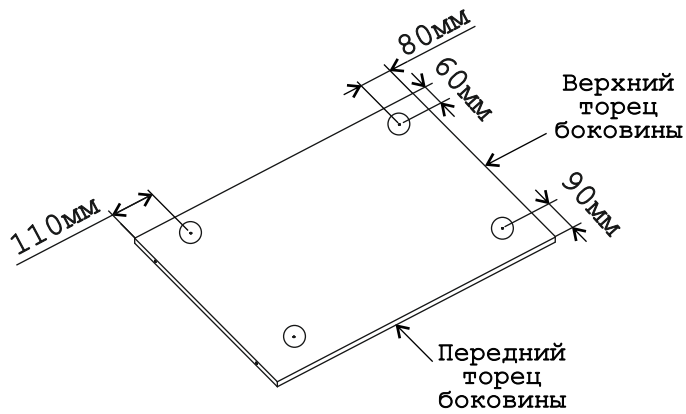
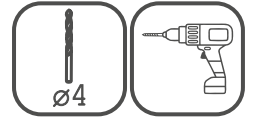


Рис. 1

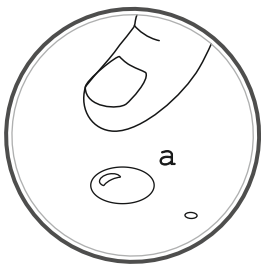


В боковине модуля просверлить 4 отверстия сверлом $\varnothing 4$ мм насквозь.
 Во избежание сколов на ДСП, под место сверления подложить деревянный брусок.
 Рекомендуемые размеры для сверления отверстий указаны на рисунке.



Возможна установка на левую и правую сторону модуля

Рис. 2



Боковину модуля перевернуть.
 Установить на внешнюю сторону боковины модуля демпферы (а).

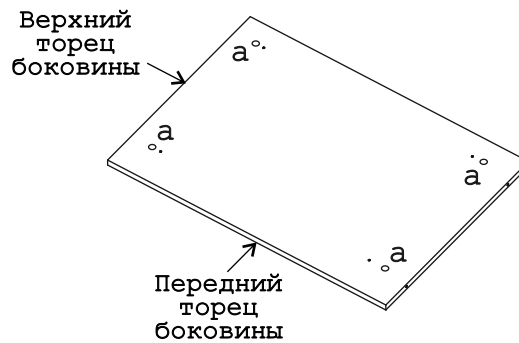
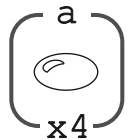
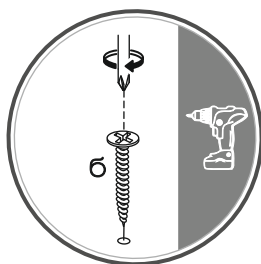


Рис. 3



Боковую панель МДФ и боковину модуля спозиционировать, как указано на рисунке.

Соединить шурупами 4x30 (б).
 Установить на модуль.

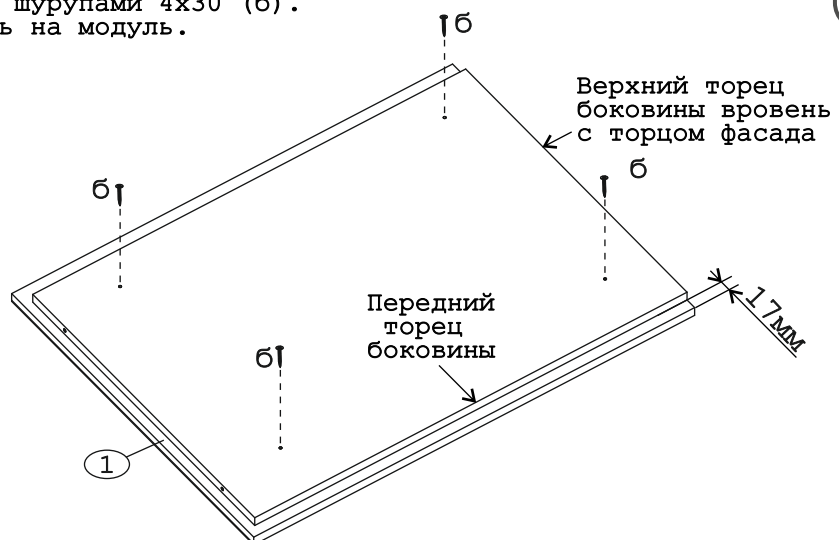


Рис. 4